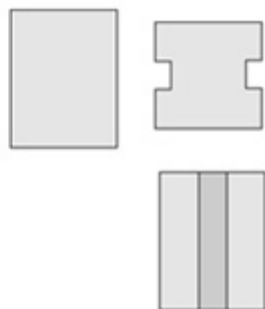


MONTANTES

Montante meio ou H

Dimensões



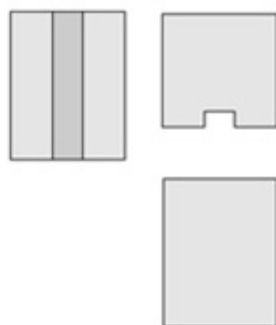
*OBS.:

10,5 x 10,5 cm
14 x 14 cm

As dimensões podem variar de acordo com as especificações do cliente.

Montante final ou C

Dimensões



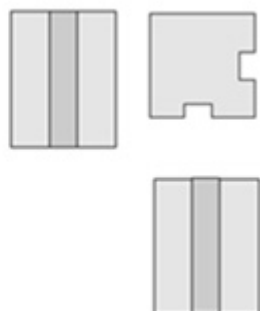
*OBS.:

10,5 x 10,5 cm
14 x 14 cm

As dimensões podem variar de acordo com as especificações do cliente.

Montante canto ou L

Dimensões



*OBS.:

10,5 x 10,5 cm
14 x 14 cm

As dimensões podem variar de acordo com as especificações do cliente.

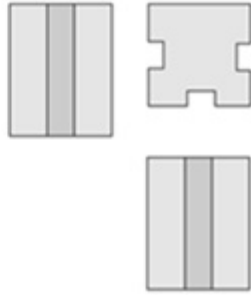
Montante divisória ou T

Dimensões

***OBS.:**

**10,5 x 10,5 cm
14 x 14 cm**

As dimensões podem variar de acordo com as especificações do cliente.




Montante maciço

Dimensões

***OBS.:**

**10,5 x 10,5 cm
14 x 14 cm**

As dimensões podem variar de acordo com as especificações do cliente.




Montante parede dupla - Canto final

Dimensões

***OBS.:**

**10,5 x 10,5 cm
14 x 14 cm**

As dimensões podem variar de acordo com as especificações do cliente.



Paredes

Parede simples



Escamas, Forros e Assoalhos

Escama ou parede



Forro



Acabamento

Rodapé

Dimensões



***OBS.:**
2 x 6 cm

As dimensões podem variar de acordo com as especificações do cliente.

Roda forro ou meia cana

Dimensões



***OBS.:**
2 x 2 cm

As dimensões podem variar de acordo com as especificações do cliente.

Beral

Beral liso

Dimensões



***OBS.:**
2 x 19 cm
2 x 16 cm

As dimensões podem variar de acordo com as especificações do cliente.

Outros

Ripa para telha

Dimensões



***OBS.:**
2 x 4 cm

As dimensões podem variar de acordo com as especificações do cliente.